

МУНИЦИПАЛЬНОЕ БЮДЖЕТНОЕ ОБЩЕОБРАЗОВАТЕЛЬНОЕ  
УЧРЕЖДЕНИЕ ИНЗЕНСКАЯ НАЧАЛЬНАЯ ШКОЛА

«СОГЛАСОВАНО»

Глава Администрации  
МО «Инзенский район»

А.И.Макаров

« 30 » / « 06 » 2023 г.



Директор

«УТВЕРЖДАЮ»

М.М.Тимофеева

2023 г.



«СОГЛАСОВАНО»

ВрИО начальника ОГИБДД  
МО МВД России «Инзенский»


Д.Ю.Шарьков

« 30 » / « 06 » 2023 г.



# ПАСПОРТ

безопасности дорожного движения



2023

## Общие сведения

Наименование: МБОУ Инзенская НШ

Почтовый, юридический, фактический адрес: 433033, Ульяновская область, город Инза, улица Мира, дом 53

Телефон: 8 (84241) 2-82-99

Ответственный от отдела образования: заместитель начальника Управления образования МО «Инзенский район» Е.Е.Ганюшкина

Телефон: 8 (84241) 2-60-05

Ответственный от Госавтоинспекции: инспектор по пропаганде БДД ОГИБДД МО МВД России «Инзенский» старший лейтенант полиции Гуряшина Е.В.

Телефон: \_\_\_\_ 8-9276303168 \_\_\_\_

Руководители образовательного учреждения:

Директор: Тимофеева Маргарита Михайловна

Телефон: 8 (84241) 2-82-99

Зам. директора по учебно-воспитательной работе: Денисова Анастасия Михайловна

Телефон: 8 (84241) 2-82-99

Зам. директора по дошкольному воспитанию: Нестерова Елена Владимировна

Телефон: 8 (84241) 2-82-99

Ответственный за работу по предупреждению детского дорожно-транспортного травматизма: Денисова Анастасия Михайловна

Телефон: 8 (84241) 2-82-99

Количество обучающихся: 87 школьников, 120 дошкольников.

Наличие уголка по БД: имеется, коридор 1 этажа.

Наличие транспортной площадки: имеется.

Наличие класса по БД: не имеется.

Наличие автобуса в ОУ: не имеется.

Время занятий в 1-4 кл: 8.00 – 12.40; ГПД: 12.45 – 16.45; дошк.группы: 7.15 – 17.45

**План мероприятий**  
по профилактике ДДТТ

<b>№</b>	<b>Мероприятия</b>	<b>Сроки проведения</b>
1	«Минутка безопасности»	Ежедневно
2	Школьная линейка «Внимание, дорога!»	Ежемесячно
3	Классные часы «Уроки дорожных манер» Информация о состоянии ДДТТ в городе Инза за учебный год	В течение года
4	Конкурс рисунков	Сентябрь
5	Выпуск листовок «Внимание, дети!»	Апрель
6	Конкурс рекламы по ПДД	Май
7	Встречи, беседы с инспектором ГИБДД	В течение года
8	Недели безопасности перед каникулами	В течение года
9	Беседы с родителями на собраниях «Перед тем, как выйти на улицу»	Раз в четверть
10	Оформление стенда по ПДД	В течение года
11	Организация практических занятий на транспортной площадке	В течение года
12	Беседы - пятиминутки на последних уроках о безопасности поведения на улицах	Ежедневно
13	Организация занятий внеурочной деятельности по профилактике ДДТТ	1 раз в неделю

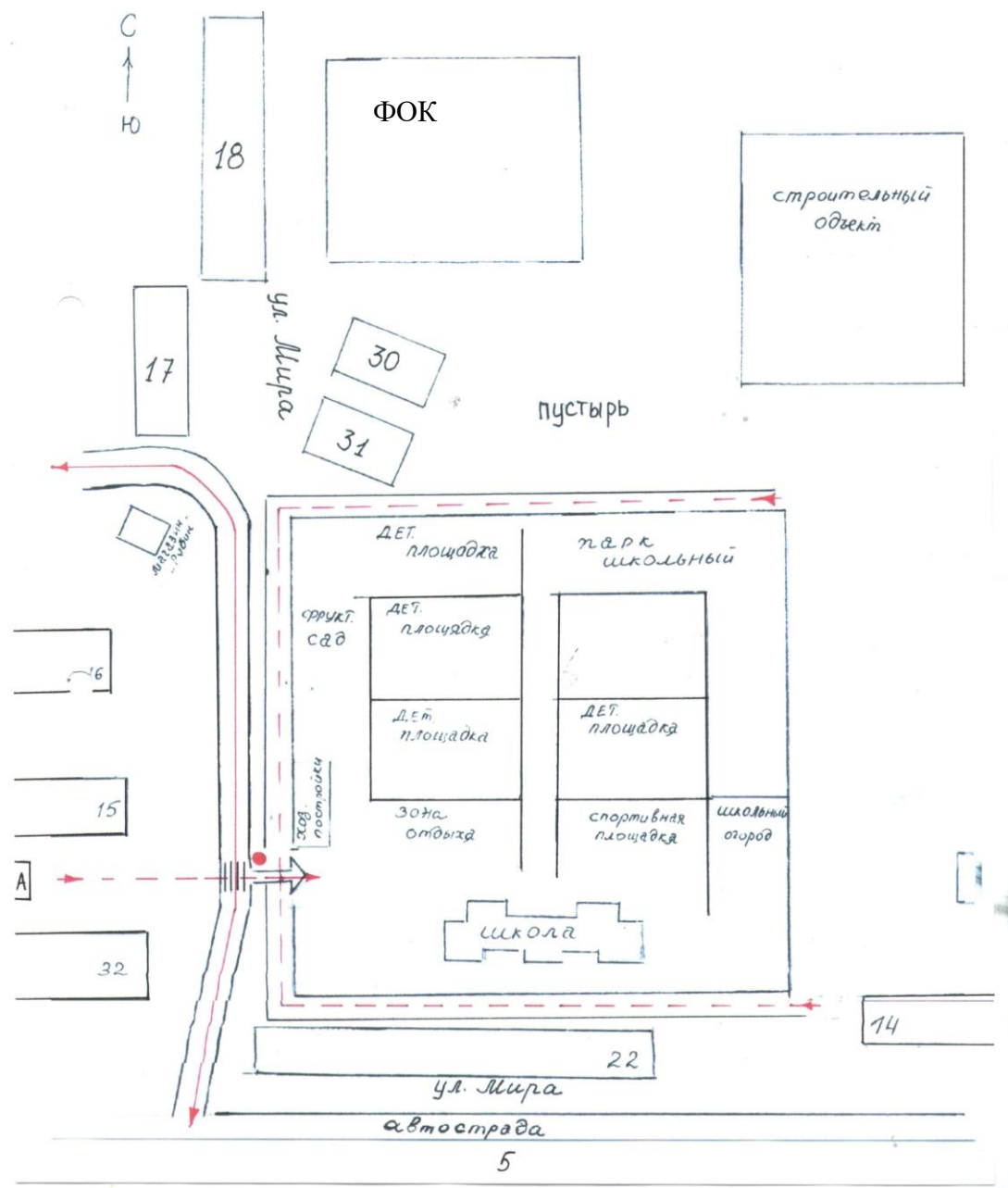
## План мероприятий «Внимание – дети!»

№ п/п	Проводимые мероприятия	Сроки проведения	Ответственные за исполнение
<b>1. Организационно-методические мероприятия</b>			
1	Издать приказ о проведении профилактического мероприятия «Внимание – дети!»	до 20 августа	Директор школы
2.	Составить план подготовки и проведения мероприятий «Внимание – дети!»	до 20 августа	Зам. директора по УВР
3.	Рассмотреть на заседании педагогического совета и МО классных руководителей вопрос о состоянии работы по профилактике детского дорожно-транспортного травматизма и определить меры, направленные на повышение ее эффективности; запланировать в течение учебного года организацию мероприятий по безопасности дорожного движения	август	Директор школы Зам. директора по УВР
4.	Обновить уголки по безопасности движения в классах. В «Уголках безопасности» разместить памятки для детей по безопасному поведению на улицах и дорогах, схему безопасного маршрута «дом – школа»	до 2 сентября	Зам. директора по УВР, кл. руководители
5.	Организовать проведение бесед (инструктажей) с учителями, ответственными за перевозку детей в автобусах, о выполнении правил безопасности при перевозках детей, в т.ч. обязательном применении ремней безопасности и особенностях поведения детей на автобусных остановках и при переходе дороги	август	Директор школы
6.	Организовать проведение инструктажей с педагогическим коллективом, родителями и учащимися 1-4 классов по предупреждению детского дорожно-транспортного травматизма Провести беседы и практические занятия в 1-4 классах «Безопасная дорога в школу и домой» с целью профилактики несчастных случаев с детьми и подростками на дорогах.	4-8 сентября	Зам директора по УВР  Кл. руководители 1-4 кл.
7.	Разместить информацию «Внимание – дети» на сайте школы.	До 20 августа	Зам. директора по ИКТ
<b>2. Классные часы, беседы, общешкольные мероприятия</b>			
8.	С целью восстановления у детей навыков безопасного поведения на дорогах и повторения ПДД организовать и провести в школе «Неделю безопасности» с приглашением инспекторов ГИБДД, провести занятия, беседы, тематические	с 4 по 15 сентября	Зам. директора по ВР  Кл. руководители

	<p>викторины, соревнования, конкурсы и т.д. Особое внимание уделить профилактической работе с первоклассниками.</p> <p>Проведение цикла классных часов:</p> <p>«Улица полна неожиданностей»</p> <p>«Улица как источник опасности»</p> <p>«Основные причины ДТП»</p> <p>Провести школьные конкурсы:</p> <p>рисунков на асфальте «Мы рисуем улицу» 1-4 кл.</p>		
9.	«4 сентября- Единый день профилактики детского дорожно-транспортного травматизма» (ЕДДТТ)	4 сентября	Кл. руководители
10.	<p>Ежедневно после уроков проводить «Минутки безопасности» с целью повторения с детьми безопасного маршрута движения из школы до дома.</p> <p>В паспортах безопасности провести корректировку безопасного маршрута из дома в школу и из школы домой.</p>	сентябрь	Кл. руководители
<b>3. Работа с родителями</b>			
11.	<p>Организовать проведение общешкольного и классных родительских собраний</p> <p>«Роль родителей в безопасности детей». с приглашением сотрудников ГИБДД. с выступлениями по профилактике детской аварийности. Обратить особое внимание на обязательное применение ремней безопасности и детских удерживающих устройств при перевозке детей в салоне автомобиля. А также о запрещении детям езды на велосипедах по проезжей части дорог по достижении ими возраста 14 лет, и езде на скутерах и мопедах с разъяснением требований законодательства по содержанию и воспитанию детей и возможных уголовно-правовых последствий в случае неисполнения родительских обязанностей.</p>	сентябрь	Директор школы

## Схема расположения МБОУ Инзенская НШ

Школа расположена в жилой зоне. Подъездной путь со стороны улицы Мира. Большинство детей проживают в жилой зоне, где проезжая часть отсутствует. Часть детей пересекают улицу со стороны улиц Мира, 7-ой микрорайон.



## Условные обозначения

● - знак

≡ - пешеходный переход

↔ - движение транспорта

↔ - движение детей в ОУ вдоль территории школы по тротуарам

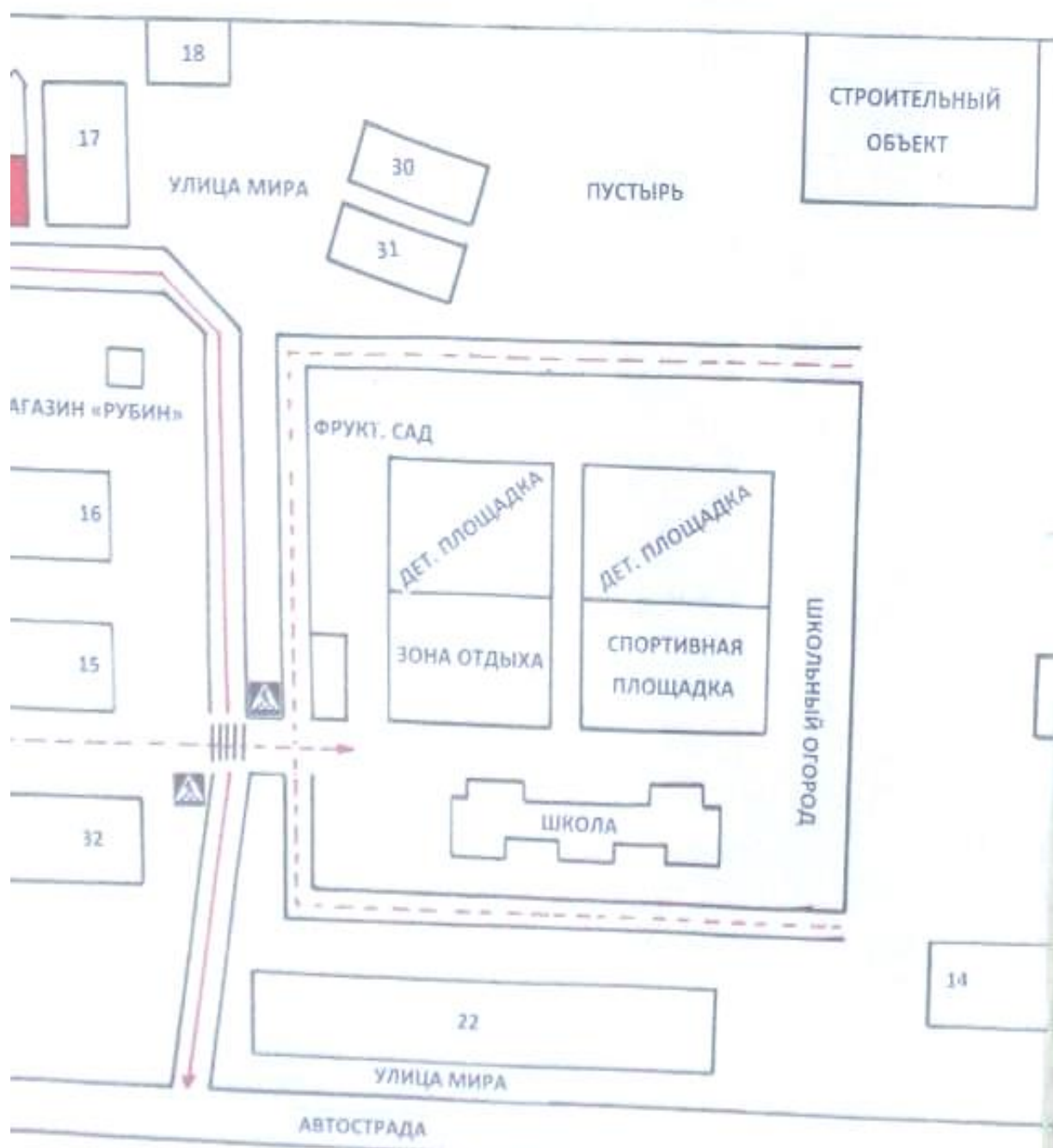
□А - остановка

══ - дорога



# СХЕМА

## БЕЗОПАСНОГО ДВИЖЕНИЯ ОБУЧАЮЩИХСЯ





## Справка

о состоянии профилактической работы по предупреждению детского дорожно-транспортного травматизма в МБОУ Инзенская НШ в 2022-2023 уч. году

Цель: выявить состояние работы по предупреждению детского дорожно-транспортного травматизма в школе и мерах, направленных на повышение ее эффективности.

Согласно плану основных мероприятий по предупреждению ДДТТ в 2022-2023 учебном году проведена проверка состояния профилактической работы по предупреждению детского дорожно-транспортного травматизма в МБОУ Инзенская НШ. Проверка показала понимание основным составом учащихся требований поведения на улицах и умение вести себя на дорогах. В течение учебного года в школе проводилась плановая работа по предупреждению детского дорожно-транспортного травматизма учащихся, обучение школьников правилам безопасного поведения на улицах и дорогах. Обучение Правилам дорожного движения осуществлялось классными руководителями.

В каждом кабинете оформлены уголки по безопасности дорожного движения. Стенды используются для оперативной информации, где размещаются советы обучающимся, как нужно вести себя на улице, чтобы не попасть в ДТП; рекомендации родителям. В рекреации школы на 1 этаже в соответствии с методическими рекомендациями по организации обучения учащихся основам безопасного поведения на улицах и дорогах оформлен информационный стенд по безопасности дорожного движения. На пришкольной территории организована площадка ДД, имеются переносные дорожные знаки для проведения занятий на площадке.

В профилактике детского дорожно-транспортного травматизма, кроме изучения Правил дорожного движения, большое значение придавалось внеклассной работе с обучающимися. Обучающиеся школы в течение первого полугодия приняли участие во Всероссийской акции «Внимание, дети!», в осеннем декаднике «Дорога и дети», зимнем декаднике безопасности. В период проведения акций, декадников по безопасности дорожного движения включались самые различные мероприятия: праздники, тематические вечера, игры, соревнования, конкурсы, викторины, практические занятия по правилам дорожного движения, экскурсии на прилегающие к школе перекрестки. Классными руководителями 1-4 классов, администрацией проводятся инструктажи, беседы, классные часы, внеклассные мероприятия с учащимися по основам безопасного поведения на улицах и дорогах, соблюдению правил дорожного движения, изготавливаются памятки родителям по обучению детей безопасному поведению на дорогах.

В комплекс школьных мероприятий по изучению Правил дорожного движения включалась работа с родителями учащихся. Для оказания методической и практической помощи классным руководителям постоянно пополнялась методическая база по профилактике детского дорожно-транспортного травматизма.

Основными направлениями работы по профилактике дорожно-транспортного травматизма являются: организация изучения ПДД и основ

безопасного поведения на дорогах; оформление уголка безопасности и другой наглядной агитации; организация и проведение в школе тематических вечеров, игр, викторин, соревнований и конкурсов. Их работа заключается не только в пропаганде ПДД, но и в том, чтобы показать, как нужно правильно вести себя на дороге, как избежать ДТП, чтобы остаться невредимым, чтобы сохранить свою жизнь, чтобы не принести в дом беду.

На родительских собраниях освещались следующие вопросы: письмо-обращение к участникам дорожного движения, «Дисциплина на улице – залог безопасности пешеходов», «Для чего нужны правила дорожного движения и что они собой представляют», «Типичные случаи детского дорожно-транспортного травматизма и меры его предупреждения», «Роль взрослых в обучении детей правилам поведения на улицах».

Для проведения уроков, викторин по ПДД классными руководителями создаются учебные презентации. В обучении широко используются печатные пособия по ПДД, материалы газеты «Добрая Дорога Детства». У каждого учащегося школы имеется оформленный с помощью родителей маршрутный лист «ДОМ-ШКОЛА-ДОМ».

Мероприятия по БДД проводятся с приглашением сотрудников ГИБДД района и области, включаются в работу в течение осенних, зимних, весенних каникул обучающихся. В рамках Недели безопасности, посвящённой вопросам обеспечения безопасности детей на дорогах, в нашей школе прошла встреча с инспектором по пропаганде безопасности дорожного движения Гуряшиной Е.В. Елена Викторовна провела с детьми беседу по ПДД, ответила на ряд интересующих вопросов, в конце встречи раздала памятки. В октябре на базе нашей школы был организован областной агитпоезд «Лаборатория безопасности». В ходе проведения данного мероприятия наши школьники показали отличные знания в области профилактики дорожно-транспортного травматизма.

В течение 2022-2023 учебного года дорожных происшествий с участием дошкольников и учащихся школы не зафиксировано.



Выводы:

1. Считать работу по профилактике детского дорожно-транспортного травматизма удовлетворительной.


Рекомендации:

1. Отметить качественную работу классных руководителей 1-4 классов по проведению классных часов, бесед, внеклассных мероприятий по профилактике ДТП в 2022-2023 учебном году.
2. Продолжить в 2023-2024 учебном году обучение обучающихся правилам дорожного движения и безопасного поведения на улицах и дорогах, для этого:
3. Осуществлять дальнейшую работу по организации встреч обучающихся и их родителей с инспекторами ГИБДД;
4. Проводить постоянную разъяснительную работу с обучающимися и их родителями по вопросам предупреждения ДДТТ.

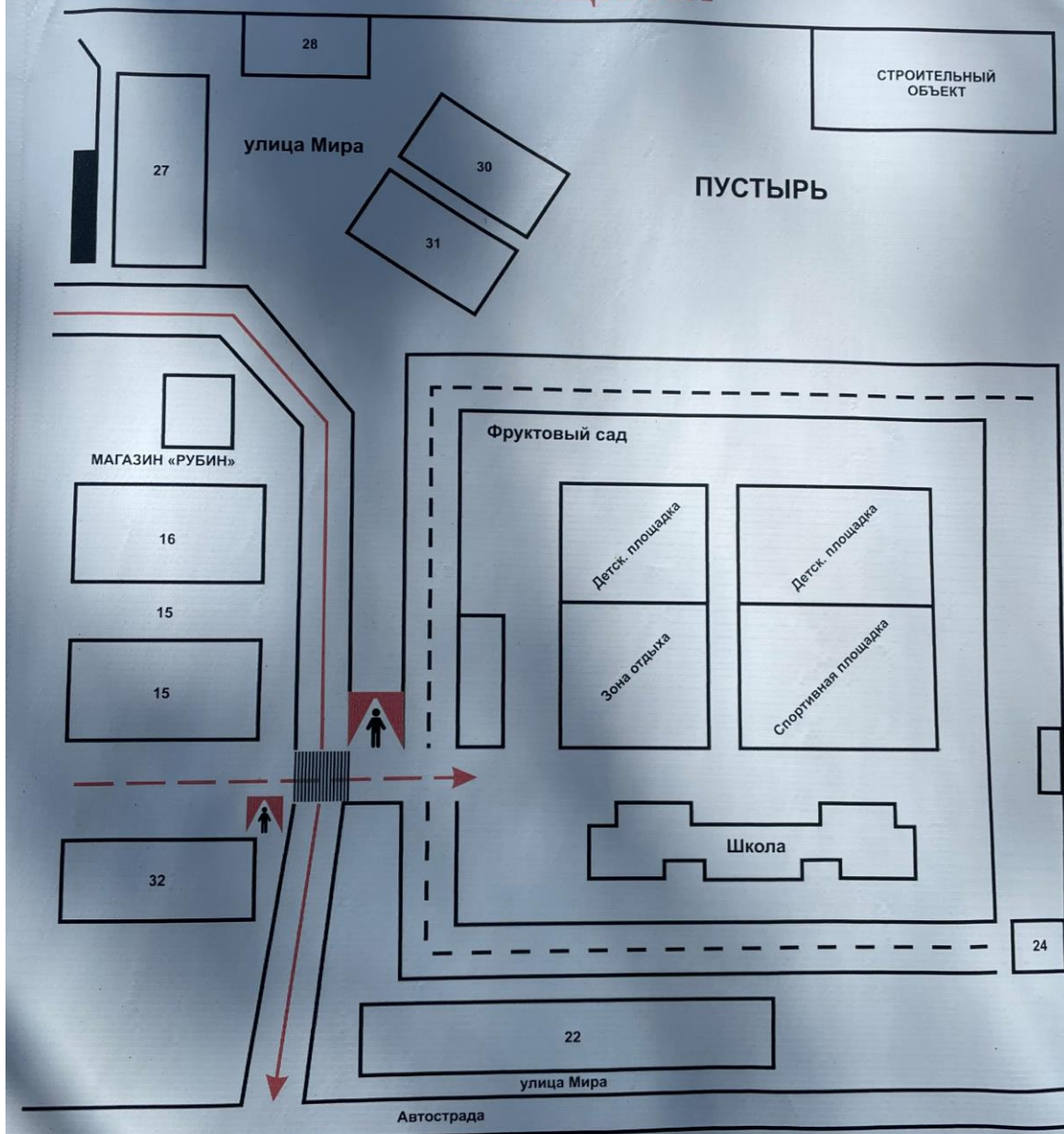
## Уголок по ПДД МБОУ Инзенская НШ



# Схема безопасного маршрута «ДОМ-ШКОЛА-ДОМ»



# СХЕМА БЕЗОПАСНОГО ДВИЖЕНИЯ ОБУЧАЮЩИХСЯ



## УСЛОВНЫЕ ОБОЗНАЧЕНИЯ

- - ЗНАК
- ||||| - ПЕШЕХОДНЫЙ ПЕРЕХОД
- - ДВИЖЕНИЕ ТРАНСПОРТА
- - - → - ДВИЖЕНИЕ ДЕТЕЙ в ОУ вдоль ТЕРРИТОРИИ ШКОЛЫ ПО ТРОТУАРАМ
- ⬜ А ⬜ - ОСТАНОВКА
- — — - ДОРОГА

## Проведение профилактических бесед по БДД с обучающимися школы

Дата	Тема беседы, класс	Подпись директора
04.09.2023	1-4 классы «Безопасная дорога в школу и домой»	
15.09.2023	1 класс «Улица полна неожиданностей»	
13.10.2023	1-4 классы «Световозвращающие элементы при участии в дорожном движении»	
27.10.2023	1-4 классы «Учим правила дорожного движения, играя»	
10.11.2023	1-4 классы Встреча с сотрудниками ГИБДД по теме «Правила дорожного движения» (Е.В. Гуряшина – инспектор по пропаганде БДД ОГНБДД МО МВД России «Инзенский» старший лейтенант полиции.)	
24.11.2023	1-4 классы «Сигналы регулирования дорожного движения. Светофор и его сигналы»	
08.12.2023	1-4 классы «Зимняя улица как источник опасности»	
22.12.2023	1-4 класс «Основные причины дорожно-транспортного травматизма зимой»	
19.01.2024	1-4 классы «Перед тем, как выйти на улицу...»	
26.01.2024	1-4 классы «Правила поведения на тротуаре, пешеходной дорожке, обочине».	
09.02.2024	1-4 классы «Сигналы водителей транспортных средств».	
22.02.2024	1-4 классы «Остановочный и тормозной путь автомобиля».	
07.03.2024	1-4 классы «Внимание, дети!»	
21.03.2023	1-4 классы «История появления ЖД»	
05.04.2024	1-4 классы «Движение на железнодорожных переездах».	
19.04.2024	1-4 классы «На железной дороге»	
08.05.2024	1-4 классы «Правила езды на велосипеде».	
24.05.2024	1-4 классы «Дополнительные требования к велосипедистам».	
07.06.2024	1-4 классы «Движение в темное время суток и сложных погодных условиях».	
14.06.2024	1-4 классы «Законы уличного движения».	







## Конкурс рисунков и макетов по ПДД







## Внеклассные мероприятия по ПДД









## Площадка дорожного движения





## Дорожные знаки у входа в школу

